



ZOMERBOEK

FIJNE ZOMERVAKANTIE!

De school is uit, de zon schijnt en de vakantie kan beginnen!

Tijd voor **ijsjes, spelletjes,** buiten spelen en heel veel ☀️

Ontdek, teken, kleur en geniet van een **zonnige zomer** vol avonturen!

Veel plezier!

KLG
EUROPE

INHOUDSOPGAVE

Onderwerp	Pagina
Even voorstellen	4
Zoek de 8 verschillen	5
De 'Z' van zomer	6
Waar vliegt Victor naartoe	7
Waar zijn de KLG vrienden op vakantie?	8
Kleurplaat	10
Hoeveel tel jij er?	11
Wie scoort er?	12
Veilig op weg!	13
Kenteken spotten	15
Zomerbucketlist	16
Workout spel	17
Kun jij alles vinden?	18
Welke schaduw hoort erbij?	19
Landenkennis	20
Tafels 1 t/m 10	21
Kleurplaat	22
Help jij Victor naar Parijs	23
Moppen	24
Duurzaamheid	25
Fotospel	28
Wat hoort bij de logistiek	29
Kids in de keuken	30
Kleurplaat	32
Kun jij onderweg alles vinden?	33
Wat hoort er niet bij?	34
Kletspraat	35
Zou je liever..of..	36
Schrijven en tellen	37
Talen leren	38
Sudoku	39



EVEN VOORSTELLEN

Hoi jongens en meisjes, ik ben Tom.
Ik rijd over de weg door heel Europa met allerlei
spullen in mijn vrachtwagen die ik naar onze
klanten toe breng.



Hey, hallo! Mijn naam is Victor. Als er heel veel spoed is
om spullen te brengen dan vervoeren we die
met het vliegtuig. Ik vlieg door heel de wereld
om spullen te leveren.



Schip ahoy! Ik ben Sam. Niet alleen Victor brengt
spullen over heel de wereld. Ook ik doe dat.
Alleen doe ik dat via de zee. We laden
de spullen in containers en die breng
ik dan over de hele wereld.



Hey! Tren hier!
Via het spoor breng ik de spullen rond.
Waar naartoe? Door heel Europa maar
zelfs ook helemaal naar bijvoorbeeld
China, Taiwan en andere landen in Azië.



ZOEK DE 8 VERSCHILLEN



ZOEK DE DIEREN



Papegaai

Giraf

Zebra

Panda

Luipaard


DE Z...VAN ZOMER

Wat kun jij op de afbeelding vinden wat nog meer met de Z van Zomer begint?



Antwoorden: Zee, zand, zon, zonnebloem, zwembroek, zeester,
zandkasteel, zwemband

WAAR VLIEGT VICTOR NAARTOE?



Frankrijk



Portugal



Italië



Spanje



Turkije

WAAR ZIJN DE KLG VRIENDEN OP VAKANTIE?



1



2



3

ANTWOORDEN

1

2

3

8

WAAR ZIJN DE KLG VRIENDEN OP VAKANTIE?



4



5



6

ANTWOORDEN

4

5

6


9



HOVEEL TEL JIJ ER?



WIE SCOORT ER?



VEILIG OP WEG!

Blijf uit de dode hoek.



Vlak voor, naast en achter mij kan ik je niet zien.
We noemen dit de 'dode hoeken'.
Voorkom ongelukken en blijf uit mijn dode
hoeken!



KLG
EUROPE

Waarom is het zo belangrijk om uit de dode hoeken van een vrachtwagen te blijven?

- De chauffeur kan jou daar niet zien
- Een vrachtwagen kan grote en snelle bewegingen maken
- Als voetganger of fietser ben je in de dode hoek extra kwetsbaar
- Hoe groter het voertuig, hoe meer dode hoeken
- De dode hoek kan zich verplaatsen als de vrachtwagen gaat rijden
- Blijf altijd rechts en ruim achter een vrachtwagen
- Houd altijd minimaal drie meter afstand van een vrachtwagen

**Veilig
OP Weg!**
Blijf Uijt de
Dode hoek

Quiz!



1) Hoeveel dode hoeken heeft een vrachtwagen?

- A. 5
- B. 2
- C. 3

2) Hoeveel meter afstand dien je minimaal te houden?

- A. 1 meter
- B. 2 meter
- C. 3 meter

3) Wat is een andere naam voor een dode hoek?

- A. verstopte hoek
- B. blinde hoek
- C. vergeten hoek

4) Aan welke kant van de vrachtwagen kun je je het beste (veilig) bevinden?

- A. rechts achter
- B. links achter
- C. Links voor



KENTEKENS SPOTTEN

Als je onderweg bent, zie je auto's en vrachtwagens uit heel veel landen. Aan het nummerbord of de landensticker kun je zien waar een auto of vrachtwagen vandaan komt. Op het nummerbord staat namelijk een landcode van één of enkele letters.

NL is bijvoorbeeld Nederland.

Lukt het jou om deze vakantie alle landen van de lijst te spotten?



Landcode Komt uit

A	Oostenrijk
AL	Albanië
AND	Andorra
ARM	Armenië
B	België
BG	Bulgarije
BIH	Bosnië-Herzegovina
BY	Wit-Rusland
CH	Zwitserland
CY	Cyprus
CZ	Tsjechië
D	Duitsland
DK	Denemarken
E	Spanje
EST	Estland
F	Frankrijk
FIN	Finland
FL	Liechtenstein
GB	Verenigd Koninkrijk
GBZ	Gibraltar
GR	Griekenland
H	Hongarije
HR	Kroatië
I	Italië

Landcode Komt uit

IRL	Ierland
IS	IJsland
L	Luxemburg
LT	Litouwen
LV	Letland
M	Malta
MC	Monaco
MK	Macedonië
MNE	Montenegro
N	Noorwegen
NL	Nederland
P	Portugal
PL	Polen
RKS	Kosovo
RO	Roemenië
RSM	San Marino
RUS	Rusland
S	Zweden
SK	Slowakije
SLO	Slovenië
SRB	Servië
UA	Oekraïne
V	Vaticaanstad

TIP!

Loop eens samen met je vader of moeder een rondje over de parkeerplaats bij een tankstation. Daar kun je vaak heel veel landen afstrepen!



ZOMER BUCKETLIST




- Eet wentelteeftjes als ontbijt
- Houd een water(ballonnen)gevecht
- Houd een andersom-dag
- Bouw een zandkasteel
- Maak je eigen pizza
- Bouw een insectenhotel
- Zet een tentje op
- Doe spoorzoekertje
- Maak een vlog
- Dans in de regen
- Fluit met je mond vol beschuit
- Maak een madeliefjes-ketting
- Ga picknicken
- Houd een knikkerwedstrijd
- Speel een potje flessenvoetbal
- Speel restaurantje
- Vier de verjaardag van een pissebed
- Leer tien woorden uit een andere taal
- Maak een kunstwerk van stoepkrijt
- Versier je fiets
- Maak sommen met lieveheersbeestjes
- Zeg het alfabet achterstevoren
- Doe mee aan rare haren dag
- Speel een potje jeu-de-boules
- Maak en verstop happy stones
- Rol van een heuvel
- Maak een zomersmoothie
- Leer een nieuw kaartspel
- Maak een buikschuifbaan
- Speel verstoppertje
- Rooster marshmallows
- Maak een happertje
- Houd een pyjamadag
- Zoek een schat in de natuur
- Doe de regen- of zonedans
- Maak of kleur een mandala
- Neem een foto van een vlinder
- Maak een onkruidboekje
- Plant bloemzaadjes
- Organiseer een poolparty
- Maak en verstuur een ansichtkaart
- Maak je eigen stripboek
- Speel poppenkast
- Maak een buitenbioscoop
- Speel een potje badminton
- Houd een fotoshoot
- Schrijf een lied of rap
- Speel tikkertje
- Organiseer een bruiloft voor twee mieren
- Knutsel een boekenlegger
- Speel een potje 'wie ben ik?'
- Bak een moddertaart
- Vouw papieren vliegtuigjes
- Houd een keukenconcert
- Geef iemand een compliment
- Begraaf een tijdcapsule
- Houd een fietsracewedstrijd
- Speel een potje lummelen
- Zeg één dag geen "nee" of "ja"
- Maak smurfensnot
- Zet de tablet en telefoon één dag uit
- Speel een toneelstuk
- Maak een vlieger van een plastic tas
- Verf de stoep met water
- Verkoop spullen op een kleedje
- Vertel een mop
- Speel 'de vloer is lava'
- Houd een slakkenrace
- Speel wie het langst stil kan zijn
- Maak een blotevoetenpad
- Houd een pannenkoekenfeest
- Maak slijm
- Bak koekjes
- Doe iets goeds voor een ander
- Ontwerp je eigen handtekening
- Maak een natuurfoto
- Mummificeer elkaar met toiletpapier
- Bouw een menselijke piramide
- Maak een raamtekening
- Vertel een sprookje zonder "uh" of "eh" te zeggen
- Kets een steen over het water
- Houd een wedstrijdje verspringen
- Maak een collage uit folders
- Pluk bramen en maak jam
- Lees een boek
- Maak je eigen placemat
- Stoepkrijt een XXL-hinkelbaan
- Vouw een bootje en laat hem varen
- Teken een autobaan met stoepkrijt
- Vind de weg met een kaart of kompas
- Maak een ijsje
- Ga een potje knikkeren
- Speel 'ik zie ik zie wat jij niet ziet'
- Teken een fantasiedier
- Maak een wespenvanger
- Vind een klavertje vier
- Maak anti-monsterspray
- Ontspan tijdens een yogasessie
- Maak een hindernisbaan
- Organiseer een discofeest



WORKOUT SPEL



Gooi om de beurt met 2 dobbelstenen.
Doe de oefening en streep deze af.
Wie als eerste alle combinaties vol heeft is de winnaar!




Spring 5x



Ga 5x op de grond zitten



Draai 5 rondjes



Maak een handstand




Ren 3 rondjes door de tuin



Hinkel 10x met links



Maak 5 kikkersprongen



Hinkel 10x met rechts



Ren 2x de trap op en af



Ren een rondje om het huis



Ren naar de wc en terug



Klim 3x op de tafel en spring er af



Maak 3x een koprol



Spring 6x over een kussen heen




Spring 5x zo hoog als je kan



Doe 10 tellen een plank




Kruip onder 4 stoelen door



Dans



Doe 10 sit ups






Ga 5x op je buik liggen



Druk jezelf 6x op



WELKE SCHADUW HOORT ERBIJ?



LANDENKENNIS

Bij KLG vervoeren we goederen over de hele wereld. Zo ook naar Engeland, Spanje en Frankrijk. Weet jij wat er thuishoort in welk land?



Antwoorden: Engeland: 3-5-7 Frankrijk - 1-2 Spanje: 4-6

TAFELS 1 T/M 10



1

- $1 \times 1 = 1$
- $2 \times 1 = 2$
- $3 \times 1 = 3$
- $4 \times 1 = 4$
- $5 \times 1 = 5$
- $6 \times 1 = 6$
- $7 \times 1 = 7$
- $8 \times 1 = 8$
- $9 \times 1 = 9$
- $10 \times 1 = 10$

2

- $1 \times 2 = 2$
- $2 \times 2 = 4$
- $3 \times 2 = 6$
- $4 \times 2 = 8$
- $5 \times 2 = 10$
- $6 \times 2 = 12$
- $7 \times 2 = 14$
- $8 \times 2 = 16$
- $9 \times 2 = 18$
- $10 \times 2 = 20$

3

- $1 \times 3 = 3$
- $2 \times 3 = 6$
- $3 \times 3 = 9$
- $4 \times 3 = 12$
- $5 \times 3 = 15$
- $6 \times 3 = 18$
- $7 \times 3 = 21$
- $8 \times 3 = 24$
- $9 \times 3 = 27$
- $10 \times 3 = 30$

4

- $1 \times 4 = 4$
- $2 \times 4 = 8$
- $3 \times 4 = 12$
- $4 \times 4 = 16$
- $5 \times 4 = 20$
- $6 \times 4 = 24$
- $7 \times 4 = 28$
- $8 \times 4 = 32$
- $9 \times 4 = 36$
- $10 \times 4 = 40$

5

- $1 \times 5 = 5$
- $2 \times 5 = 10$
- $3 \times 5 = 15$
- $4 \times 5 = 20$
- $5 \times 5 = 25$
- $6 \times 5 = 30$
- $7 \times 5 = 35$
- $8 \times 5 = 40$
- $9 \times 5 = 45$
- $10 \times 5 = 50$



6

- $1 \times 6 = 6$
- $2 \times 6 = 12$
- $3 \times 6 = 18$
- $4 \times 6 = 24$
- $5 \times 6 = 30$
- $6 \times 6 = 36$
- $7 \times 6 = 42$
- $8 \times 6 = 48$
- $9 \times 6 = 54$
- $10 \times 6 = 60$

7

- $1 \times 7 = 7$
- $2 \times 7 = 14$
- $3 \times 7 = 21$
- $4 \times 7 = 28$
- $5 \times 7 = 35$
- $6 \times 7 = 42$
- $7 \times 7 = 49$
- $8 \times 7 = 56$
- $9 \times 7 = 63$
- $10 \times 7 = 70$

8

- $1 \times 8 = 8$
- $2 \times 8 = 16$
- $3 \times 8 = 24$
- $4 \times 8 = 32$
- $5 \times 8 = 40$
- $6 \times 8 = 48$
- $7 \times 8 = 56$
- $8 \times 8 = 64$
- $9 \times 8 = 72$
- $10 \times 8 = 80$






9

- $1 \times 9 = 9$
- $2 \times 9 = 18$
- $3 \times 9 = 27$
- $4 \times 9 = 36$
- $5 \times 9 = 45$
- $6 \times 9 = 54$
- $7 \times 9 = 63$
- $8 \times 9 = 72$
- $9 \times 9 = 81$
- $10 \times 9 = 90$

10

- $1 \times 10 = 10$
- $2 \times 10 = 20$
- $3 \times 10 = 30$
- $4 \times 10 = 40$
- $5 \times 10 = 50$
- $6 \times 10 = 60$
- $7 \times 10 = 70$
- $8 \times 10 = 80$
- $9 \times 10 = 90$
- $10 \times 10 = 100$





HELP JIJ VICTOR
NAAR PARIJS?



MOPPEN



HAHA!

Wat krijg je als een hond lang in de zon ligt?

Een hotdog

Fred gaat naar de dokter. Hij loopt naar binnen en zegt: "Ik heb een bril nodig." Waarop de dame achter de balie antwoordt: "Inderdaad, want u staat nu in de kaaswinkel."



HAHA!

Welke auto zit altijd vol?

Een Volvo!

Lopen twee bananen over straat. Zegt de een tegen de ander: "Wat wil jij later worden?" Antwoordt de ander: "Rechter!"

Welke kleding draagt een clown?

Een lolbroek.

En wat nog meer? Een grapjas.



HAHA!

Hoe noem je het eten van een kangoeroe?

Jumpfood.

HA HA!
HA!



DUURZAAMHEID

Wat betekent 'duurzaamheid' eigenlijk?

Duurzaamheid betekent dat je rekening houdt met wat mensen, die na jou leven, nodig hebben zodat ook zij fijn op deze aarde kunnen leven. En dat je waardering hebt voor andere mensen en alles wat in de wereld om je heen bestaat. Duurzaamheid betekent niets meer en niets minder dan 'blijde mensen op een gezonde aarde' en 'er is altijd genoeg voor iedereen'.



KLG en duurzaamheid.

Transporten hebben invloed op het milieu. Zo zorgen transporten voor extra CO2 in de lucht wat niet goed is voor het milieu. De CO2 moet dus verminderd worden. Bij KLG zijn we daar dagelijks mee bezig. Zo proberen we meer transport via het spoor met de trein of via het water met de boot te doen. Ook zijn we begonnen met het testen van een nieuwe brandstof: HVO100. Dit is de meest 'schone' brandstof op dit moment wat dus beter is voor het milieu.

We zijn dus iedere dag bezig om te helpen het milieu beter te maken.

Iedereen kan door kleine en grote aanpassingen hierbij helpen.

Ook jij kan helpen!



Wat gaat er nu niet goed met de aarde?

We halen veel natuurgebieden weg. Daardoor wordt het voor de aarde steeds moeilijker om voor schone lucht, schone (landbouw)gronden en schoon water te zorgen.

We halen te snel en te veel grondstoffen uit de aarde. Hierdoor raakt de aarde uitgeput van een hoop waardevolle grondstoffen. De aarde kan die grondstoffen aanvullen, maar heeft daar meer tijd voor nodig.

We zorgen voor slechte stoffen in de aarde, de lucht en het water. Hierdoor vervuilen we de aarde (met een moeilijker woord: haar ecosystemen).



KLG
EUROPE

DUURZAAMHEID

Wat kun jij zelf doen?



Draai de kraan uit tijdens het tanden poetsen.



Loop of fiets wat vaker in plaats van met de auto.



Koop 2e hands of breng je eigen spullen naar de Kringloop.



Scheid je afval.




Kweek je eigen groenten en fruit.



Douche wat korter.



Draai de kraan uit tijdens het tanden poetsen.



FOTOSPEL



Neem een foto van:

- spelende kinderen
- waterspeelgoed
- een KLG vrachtwagen
- een parasol
- een watersproeier
- een auto vol bagage
- een opblaasbaar zwembad
- een camper
- een koffer
- een buitenlands kenteken
- een ijsje
- een kampvuurtje
- wandelschoenen
- een zonnebril
- een fototoestel
- een leesboek
- de zee of een meer
- bergen
- strand
- schaduw
- zon
- slippers



WAT HOORT BIJ DE LOGISTIEK?



1

2

3



4

5

6



KLG
EUROPE

7

8

9



10

11

12

Antwoorden: 1,2,3,4,6,7,8,9

KIDS IN DE KEUKEN



Deze Oreo truffels zijn een heuse kinder sensatie. Oreo's en chocola; dat is natuurlijk een gouden combinatie. En kinderen kunnen dit recept heel goed zelf maken. Het enige moeilijke aan het maken van de truffels is het wachten tot de chocola gestold is. Maar geduld wordt beloond met een super traktatie!



Ingrediënten:

- 2 rollen Oreo koekjes
- 100 gram roomkaas
- 300 gram melkchocolade
- sprinkles en saté prikkers.



Recept: Doe de melkchocola in een pannetje en smelt het op laag vuur. Zet het daarna van het vuur en doe het in een kom, zodat het vast wat kan afkoelen. Doe dan de Oreo's in een keukenmachine en vermaal ze tot kruimels. Voeg de roomkaas toe en mix die er ook doorheen. Haal het Oreo deeg dan uit de keukenmachine, kneed het nog even door en maak er 15 balletjes van. Steek ze op een saté prikker en haal ze door de gesmolten chocola.

Prik de stokjes in een doosje, foam of halve oude kool of leg ze op een plaat met bakpapier. Bestrooi ze daarna met sprinkles en laat de Oreo truffels stollen in de koelkast. Dit duurt minimaal een uurtje, dus hier komt wat geduld bij kijken. Maar daarna kunnen de kinderen smullen van hun zelf gemaakte recept!

KIDS IN DE KEUKEN

Dit recept is een leuke combinatie van gezond en ongezond. En de kinderen kunnen er zelf lekker mee variëren en hun eigen favoriete combinaties maken van fruit en poffertjes.

Ingrediënten

- 250 gram bloem
- 300 ml melk
- zakje bakpoeder
- 2 eieren
- snufje zout
- boter om in te bakken
- fruit
- poedersuiker



Recept:

Snijd het fruit in plakjes of stukjes. Roer de bloem, het bakpoeder en zout even door elkaar in een beslagkom en voeg dan de melk en de eieren toe en klop het met een garde of mixer tot een glad beslag. Zet de poffertjespan op het fornuis en smeer hem in met boter. Als de boter gesmolten is, schep je in ieder kuiltje beslag tot net iets onder de rand. Wanneer er aan de bovenkant belletjes komen, kun je de poffertjes met een vork omdraaien. Als de poffertjes klaar zijn, prik je ze afgewisseld met je fruit op een satéprikker en dan strooi je er nog wat poedersuiker overheen. Zo lekker!



KUN JIJ ONDERWEG ALLES VINDEN?



WAT HOORT ER NIET BIJ?



KLETSPRAAT



Wat maakt jou altijd vrolijk?

Als je één superkracht mocht kiezen, welke zou dat zijn?

Als je een robot had, wat zou die voor jou moeten doen?

Wat zou je graag nog willen leren?

Wat zou je doen als je wakker wordt en je bent ineens onzichtbaar?

Wat maakt iemand een goede vriend of vriendin?

Wat is het leukste dat je ooit samen met iemand hebt gedaan?

Hoe ziet jouw droomhuis eruit?



Wat doe jij als iemand verdrietig is?

Wat kun jij beter dan de meeste mensen denken?

Van wie zou jij de gedachten willen lezen?

Wat zou je doen als je de baas was?



Om wie moet jij het hardst lachen?

Wat zou jij uitvinden als je een uitvinder was?

Wat zou jij veranderen aan school?

Met wie knuffel je het liefst?



ZOU JE LIEVER..OF..



Zou je liever een reus zijn of superklein?

Zou je liever een miljoen snoepjes hebben of een pretpark in je tuin?

Zou je liever nooit meer huiswerk hebben of nooit meer vroeg opstaan?

Zou je liever onder water kunnen ademen of in de ruimte kunnen vliegen?

Zou je liever elke dag taart of elke dag pannenkoeken eten?

Zou je liever kunnen vliegen of onzichtbaar zijn?

Zou je liever altijd zomer hebben of altijd winter?

Zou je liever een dag directeur van de school zijn of een beroemde YouTuber?



Zou je liever in een film spelen of een game ontwerpen?

Zou je liever in een kasteel wonen of in een boomhut?

Zou je liever spaghetti als haar hebben of pannenkoeken als oren?

Zou je liever een stem hebben als een robot of als een piepend muisje?

Zou je liever een week lang alleen maar achteruit lopen of alleen maar huppelen?

Zou je liever een week alleen maar ijs of een week alleen maar friet hebben?

Zou je liever altijd vakantie hebben of elke dag een feestje?

Zou je liever een robotvriend of een pratende hond?



SCHRIJVEN EN TELLEN

1 2 3



4 5 6

7 8



TALEN LEREN



Nederlands	Engels	Duits	Frans	Spaans
Zomer	Summer	Sommer	Été	Verano
Zon	Sun	Sonne	Soleil	Sol
Strand	Beach	Strand	Plage	Playa
Zee	Sea	Meer	Mer	Mar
Zand	Sand	Sand	Sable	Arena
Zwembad	Pool	Schwimmbad	Piscine	Piscina
Ijsje	Ice cream	Eis	Glace	Helado
Handdoek	Towel	Handtuch	Serviette	Toalla
Zonnetje	Sunshine	Sonnenschein	Soleil	Sol
Vakantie	Holiday	Urlaub	Vacances	Vacaciones

Nederlands	Engels	Duits	Frans	Spaans
Waar is het zwembad?	Where is the pool?	Wo ist der Pool?	Où est la piscine ?	¿Dónde está la piscina?
Mag ik een ijsje?	Can I have an ice cream?	Darf ich ein Eis?	Je peux une glace ?	¿Puedo tomar un helado?
Ik heb dorst.	I'm thirsty.	Ich habe Durst.	J'ai soif.	Tengo sed.
Ik heb honger.	I'm hungry.	Ich habe Hunger.	J'ai faim.	Tengo hambre.
Ik ben moe.	I'm tired.	Ich bin müde.	Je suis fatigué(e).	Estoy cansado/a.
Waar is het toilet?	Where is the toilet?	Wo ist die Toilette?	Où sont les toilettes ?	¿Dónde está el baño?
Kunnen we spelen?	Can we play?	Können wir spielen?	On peut jouer ?	¿Podemos jugar?
Dit is leuk!	This is fun!	Das macht Spaß!	C'est amusant !	¡Esto es divertido!



SUDOKU



1				8				9
	5		6		1		2	
			5		3			
	9	6	1		4	8	3	
3				6				5
	1	5	9		8	4	6	
			7		5			
	8		3		9		7	
5				1				3

Colofon

Redactie: Afdeling marketing KLG Europe
 Redactieadres: marketing@klgeurope.com
 Eindredactie: Afdeling marketing

Disclaimer: Alle teksten in dit vakantieboek van KLG Europe zijn met grote zorgvuldigheid samengesteld. Voor mogelijke onjuistheden en/of onvolledigheid van de hierin verstrekte informatie kan KLG Europe geen aansprakelijkheid aanvaarden, evenmin kunnen aan de inhoud van dit vakantieboek rechten worden ontleend. KLG Europe wijst op de onrechtmatigheid van het gebruiken, kopiëren of verspreiden van de inhoud van dit vakantieboek.



 *Enjoy your holiday!*
 *Schönen Urlaub!*
 *Bonnes vacances!*
 *¡Felices vacaciones!*